

Kolorowa sałatka

Przepis dodany przez użytkownika oliwia02



bardzo smaczna

Ilość porcji: 1-2


Stopień trudności: bardzo łatwe

Potrzebne składniki:

- puszka groszku -
- kawałek żółtego sera -
- średnie kiszone ogórki - 3 szt.
- konserwowa czerwona papryka - 3 kawałki
- sól -
- pieprz -
- jogurt naturalny - 1 łyżka(i)
- majonez - 1 łyżka(i)


Etapy przyrządzania:

1.




1. Otwórz puszkę groszku i wsyp jej zawartość na durszlak. Pozostaw aż odcedzi nadmiar wody.

2.



2. Pokrój ogórki, ser i paprykę w kostkę. Wrzuć je do miski.

3.



3. Dodaj do nich groszek majonez jogurt sól oraz pieprz i delikatnie wymieszaj ze sobą wszystkie składniki.

